

Nástroj Výběr (mezerník)
 Ctrl = Přidat do výběrové sady
 Shift = Přepnout výběrovou sadu
 Shift+Ctrl = Odebrat z výběrové sady
 Ctrl+A = Vybrat vše

Nástroj Plechovka barvy (B)
 Ctrl = Vyplnit přilehlé
 Shift = Nahradit
 Shift+Ctrl = Nahradit přilehlé
 Alt = Vzorový materiál

Nástroj Guma (E)
 Shift = Skrýt
 Ctrl = Změkčit/vyhladit
 Shift+Ctrl = Zrušit změkčení/vyhlazení

Nástroj Řez

Nástroj Čtyřúhelník (R)
 VCB: Délka, šířka

Nástroj Čára (L)
 Shift = Uzamknout k momentální ose
 Tlačítka se šipkami = Přepnout zámek osy
 VCB: Číslo = Délka

Nástroj Kruh (C)
 Shift = Uzamknout k momentální orientaci
 VCB: Číslo+s = Segmenty
 VCB: Číslo = Poloměr

Nástroj Oblouk (A)
 VCB: Číslo = Výduť
 VCB: Číslo+s = Segmenty
 VCB: Číslo+r = Poloměr

Nástroj Mnohouhelník
 Shift = Uzamknout k momentální orientaci
 VCB: Číslo+s = Segmenty
 VCB: Číslo = Poloměr

Nástroj Volné kreslení
 Shift = Nakreslit 3D lomenou čáru

Nástroj Přesun (M)
 Shift = Uzamknout k momentální ose
 Tlačítka se šipkami = Přepnout zámek osy
 Ctrl = Přepnout kopírování
 Alt = Přepnout automatické tvarování
 VCB: Číslo = Vzdálenost

Nástroj Zatlačit/vytáhnout (P)
 Ctrl = Přepnout novou počáteční plochu
 Poklikání = Opakovat
 VCB: Číslo = Vzdálenost

Nástroj Otočit (Q)
 Ctrl = Přepnout kopírování
 VCB: Číslo = Úhel
 VCB: Rise:Run = Zkosení

Nástroj Následuj mě
 Alt = Použít obvod povrchu jako cestu

Nástroj Měřitko (S)
 Shift = Změnit měřitko rovnoměrně
 Ctrl = Změnit měřitko kolem středu
 VCB: Číslo = Faktor měřítka
 VCB: Číslo s jednotkami = Délka

Nástroj Odsazení (F)
 Poklikání: Opakovat
 VCB: Číslo = Délka

Nástroj Metr (T)
 Ctrl = Přepnout konstrukční geom.
 Tlačítka se šipkami = Přepnout zámek osy
 VCB: Číslo = Změnit velikost modelu

Nástroj Kóty

Nástroj Úhloměr
 Ctrl = Přepnout vytváření konstrukčních čar

Nástroj Text

Nástroj Osy

Nástroj 3D Text

Nástroj Kroužit (O)
 Shift = Posunout
 Ctrl = Volné

Nástroj Posouvat (H)

Nástroj Lupa (Z)
 Shift = Změnit zorné pole

Nástroj Zvětšit část

Nástroj Zvětšit na celý model (Shift+Z)

Předchozí/Následující

Nástroj Umístit kameru

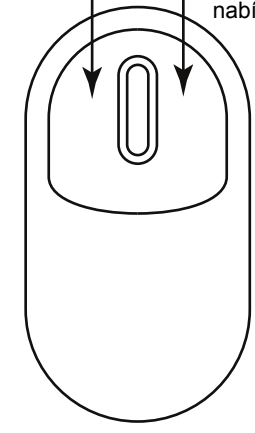
Nástroj Procházet
 Shift = Pohybovat visle
 Ctrl = Spustit
 Alt = Procházet entitami
 VCB: Číslo = Výška oka












Nástroj Prohlížet
 VCB: Číslo = Výška oka

Střední tlačítko (kolečko):
 Kliknutí-táhnutí = Kroužit
 Shift-kliknutí-táhnutí = Posouvat
 Poklikání = Znovu vystředit pohled
 Otočné kolečko = Lupa

Levé tlačítko:
 Kliknutí = Operace nástroje

Pravé tlačítko:
 Kliknutí = Kontextová nabídka



-  **Získat aktuální pohled**
-  **Přepnout terén**
-  **Umístit model**
-  **Získat modely**
-  **Sdílet model**
-  **Rentgen**
-  **Drátěný model**
-  **Skrytá čára**
-  **Stínované**
-  **Stínované s texturami**
-  **Monochromatické**

-  **Iso**
-  **Shora**
-  **Zepředu**
-  **Doprava**
-  **Zezadu**
-  **Doleva**

VCB = Value Control Box (Kontrolní pole hodnot)